



Студзень-красавік 2026 г.



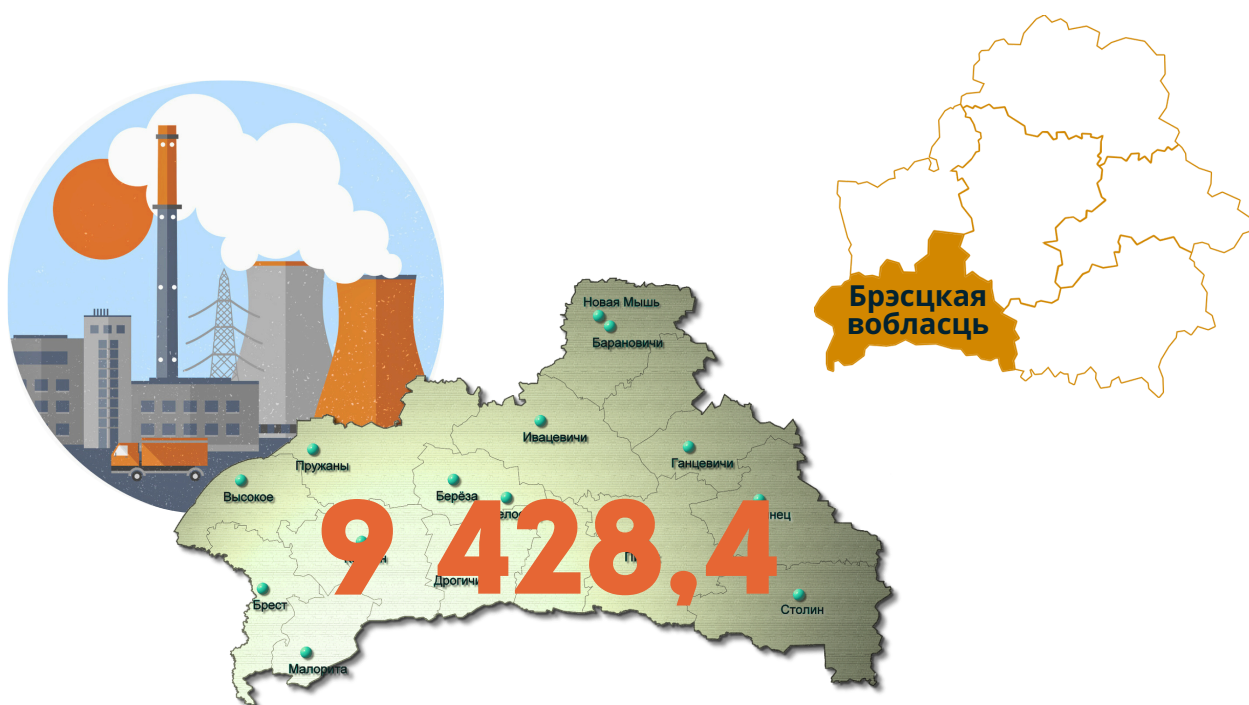
АБ'ЁМ І ІНДЭКСЫ ПРАМЫСЛОВАЙ ВІТВОРЧАСЦІ БРЭСЦКАЙ ВОБЛАСЦІ

ІНДЭКС ПРАМЫСЛОВАЙ ВІТВОРЧАСЦІ
(у супастаўных цэнах)

103,9%



АБ'ЁМ ПРАМЫСЛОВАЙ ВІТВОРЧАСЦІ
(у бягучых цэнах, млн. рублёў)



ПА ВІДАХ ДЗЕЙНАСЦІ

ІНДЭКС

АБ'ЁМ

ДОЛЯ
Ў АБ'ЁМЕ



Горназдабыўная прамысловасць

91,4%

144,8 млн. рублёў

1,5%



Апрацоўчая прамысловасць

102,7%

8 334,1 млн. рублёў

88,4%



Электраэнэргія, газ, пара, гарачая вада,
кандыцыянаванае паветра

118,1%

803,4 млн. рублёў

8,5%




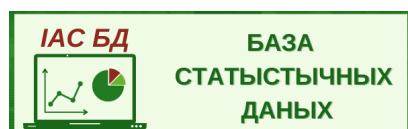
Водазабеспячэнне, збор,
апрацоўка і выдаленне адходаў

98,8%

146,1 млн. рублёў

1,6%

Аktуальная інфармацыя размешчана:



Пры выкарыстанні інфармацыі спасылка на Галоўнае статыстычнае ўпраўленне
Брэсцкай вобласці з'яўляецца абавязковай
© Галоўнае статыстычнае ўпраўленне Брэсцкай вобласці